

お買い上げいただきありがとうございます。ご使用前にこの説明書をよくお読みの上、正しくお使いください。この説明書は、必ず保管してください。

安全上のご注意

安全にお使いいただくための注意事項を説明しています。必ずお守りください。なお、有資格者以外の電気工事は法律で禁止されています。



軽傷または中程度の傷害を招くおそれがある危険な状況および物的損害の発生するおそれがある場合を示します。

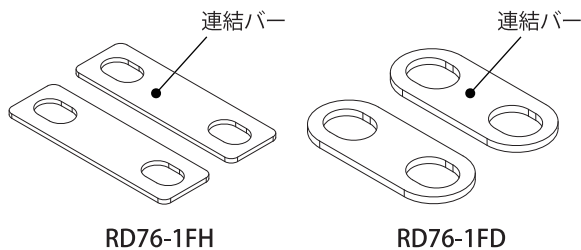
お守りいただく内容を次の図記号で区分しています。

- 注意する
- してはいけない
- 必ず守る

■使用上のご注意

| 注意 | | | | | |
|---|---|-------|--------------|-----|---------|
| <p>作業時は周囲に人がいないことを確認し、製品を落とさないよう注意してください。破損・けがの原因になります。</p> | <p>使用するねじは、指定されたものを使用してください。取り付けの際は、適正締め付トルクにて締め付けてください。締め付けが不十分な場合、落下・破損の原因になります。また、締め付け過ぎの場合は、製品を破損するおそれがあります。</p> <table border="1" style="width: 100%; border-collapse: collapse; margin-top: 10px;"> <thead> <tr> <th>ねじの呼び</th> <th>適正締め付トルク N・m</th> </tr> </thead> <tbody> <tr> <td>M16</td> <td>500～598</td> </tr> </tbody> </table> | ねじの呼び | 適正締め付トルク N・m | M16 | 500～598 |
| ねじの呼び | 適正締め付トルク N・m | | | | |
| M16 | 500～598 | | | | |
| <p>本製品を連結した状態で吊り上げしないでください。落下・破損・変形の原因になります。</p> | | | | | |

■仕様



| 部品名 | 品名記号 | 材質 | 板厚 mm | 数量 |
|------|----------|----|-------|-----|
| 連結バー | RD76-1FH | 鉄 | 3.2 | 2 コ |
| | RD76-1FD | | 4.5 | 2 コ |

●付属品

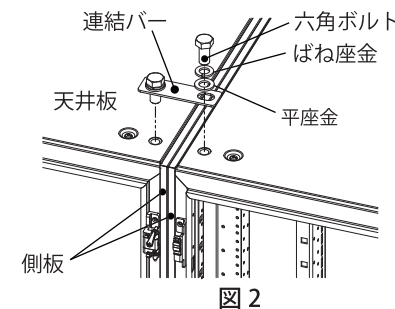
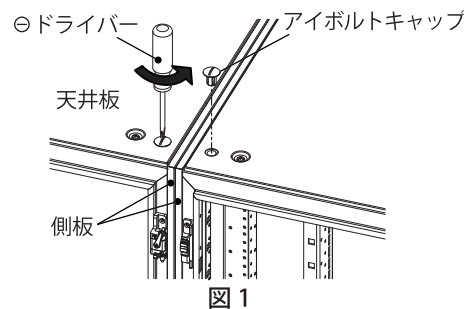
| 名称 | 数量 |
|--------------|-----|
| 六角ボルト M16×35 | 4 コ |
| ばね座金 16 | 4 コ |
| 平座金 16 | 4 コ |
| 取扱説明書(本紙) | 1 部 |

■取付方法

1. 連結面の側板に隙間がないように設置してください。
2. 天面のアイボルトキャップを取り外してください。(図 1)
3. 天井連結金具セットの連結バーを天井板の上のせ、六角ボルト M16×35・ばね座金 16・平座金 16 にて締め付けて連結してください。(図 2)

ご注意

アイボルトキャップが固い場合は、⊖ドライバーなどで取り外してください。



- ・FSシリーズに連結する際は、組替仕様・天井アイボルト取付用タイプ(-TB)※が必要となります。別途ご用意ください。
- ※ハウジングタイプ(FSH)には標準装備されています。

お問い合わせ先

ご不明な点がありましたら弊社お客様相談室にお問合わせください。

TEL (0561) 64-0152

〈受付時間〉8:30～12:00、13:00～17:30(土・日・祝日は休み)

本製品の故障や瑕疵により、当社の予見の有無を問わず生じた二次損害について、当社は一切の責任を負いかねます。仕様など、お断りなしに変更することがありますのでご了承ください。

2023年5月
B945075921