

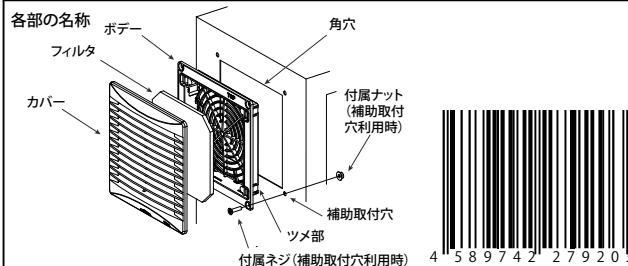
R形ルーバー

1セット(2コ入)

RSLP-10C

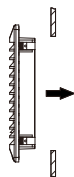
屋内盤用

NITto 日東工業株式会社



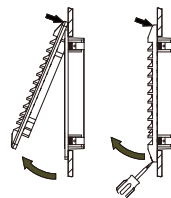
ワンタッチ取付

製品を取り付ける角穴に最後まで押し込んで取り付けてください。



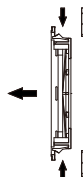
カバー取外し方法(フィルター交換時)

カバー上側を押え、下側の中央切欠部を引き上げるか、両端切欠部にマイナスドライバーを差し込み取り外してください。



ボデー取外し方法

筐体外側または内側よりツメを押した状態で筐体より取り外してください。



B838807924