

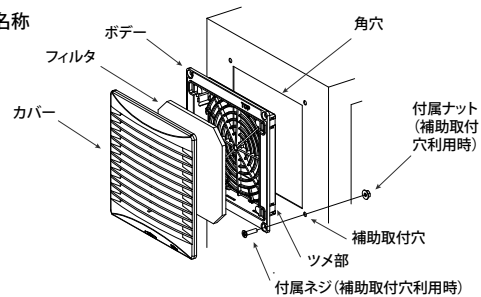
R形ルーバー
1 セット (2 コ入)

RSLP-15

屋内盤用

NITTO 日東工業株式会社

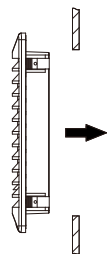
各部の名称



4 5 8 9 7 4 2 2 7 9 1 8 0

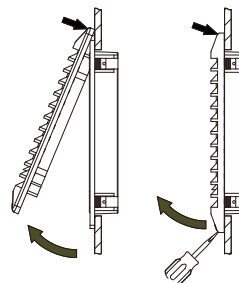
ワンタッチ取付

製品を取り付ける角穴に最後まで押し込んで取り付けてください。



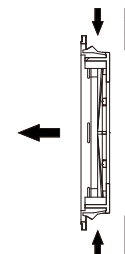
カバー取外し方法(フィルター交換時)

カバー上側を押え、下側の中央切欠部を引き上げるか、両端切欠部にマイナスドライバを差し込み取り外してください



ボデー取外し方法

筐体外側または内側よりツメを押した状態で筐体より取り外してください。



B838813921