

# 電気工事 カードゲーム

## 取扱説明書



### ゲームの概要

君たちは電気工事士だ！  
工事をうまくこなして、  
一番多くの得点を稼いだ人が勝ち。  
ただしアクシデントには気を付けて！



### クレジット

発売元・監修：日東工業株式会社  
プロデュース：株式会社ポプラ社  
制作協力：全日本電気工業工業組合連合会  
ゲームデザイン：株式会社アークライト  
アートワーク：出嶋勉 (decoctdesign)

<お問い合わせ>

日東工業株式会社  
<https://www.nito.co.jp/toiawase/>



### 内容物

#### ●ダイス 8個 (2個×4セット)



色ごとに分けて1人2個を1セットずつ使用します。  
ゲーム中は振ったり、積んだりして使います。

#### ●工具タイル 合計32枚 (8枚×4セット)



色ごとに分けて1人8枚を1セットずつ使用します。  
工具のイラストが表と裏に描かれていて、  
ゲーム中は表裏をひっくり返して使います。

#### ●工事カード 合計40枚



●工事：35枚  
工事の内容が書かれたカードです。  
書かれた指示を達成するとゲットできて、  
書かれた得点が獲得できます。



●アクシデント：5枚  
工事中に起こるアクシデントが書かれたカードです。  
アクシデントがめくられたら**全員今行っている工事を  
中断して**アクシデントの指示に従います。

#### ●取扱説明書 1枚 (本紙)

### ゲームの準備

- ①全員に同じ色のダイスを2個ずつ配ります。
- ②工具タイルを色ごとに分け、ダイスと同じ色のものを全員に1セット(8枚)ずつ配り、図のように重ねておきます。
- ③工事カードをよくシャッフルして中央に置き、これを山札とします。
- ④それぞれ山札から1枚を自分の前に裏向きで置きます。
- ⑤初対面の人がいる場合は、それぞれ「今回の工事を担当します〇〇と申します」と自己紹介をするとよいでしょう。

※対象年齢未満のお子様と遊ぶ場合は、アクシデントを抜き、競争はせず、大人と一緒に工事をクリアしましょう。

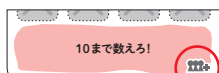
#### 図例：4人でプレイする場合



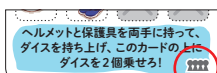
### 2人、3人プレイの場合

2人プレイの場合「4人用」、「3、4人用」の工事カードを抜きます。

3人プレイの場合「4人用」の工事カードを抜きます。



3、4人用



4人用

使用しない工事カードと工具タイルとダイスは箱にしまいましょう。

### プレイ中のイメージ



※工具タイルは遊びやすいように自由に置いてください。



## ゲームの流れ

### ●スタート

代表して1人が「工事スタート!」と言ったら、全員自分の前に置かれた工具タイルを広げて、ゲームの準備で配られた工事カードを表向きにし、工事を**一斉**にスタートします。

※順番はなく、それぞれが同時に工事を進めます。

### ①工事を進める

自分の前に置かれた工事カードの指示に従いクリアしましょう。



#### ※アクシデント

工事カードの中にはアクシデントと書かれたカードもあります。

そのカードが自分の前に来たら、「**アクシデント発生!**」と言い、**全員ストップ!**

めくった人がアクシデントの指示を読み上げ全員でアクシデントに対応してください。

アクシデントが終わったら、全員「**ご安全に!**」と言って、それぞれの工事に戻ります。

### ②工事クリア

例：保守点検ヨシ!

工事の指示を達成するとクリアになります。工事をクリアしたら「工事カードの名称+ヨシ!」と言って、工事カードをゲットします。カードに書かれた点数を獲得できます。クリアしたカードは手元にまとめて置いておきます。その後、山札から新しい工事カードを1枚引いて自分の前に置きます。

#### 工事カードの指示に関して

「●●●を探せ!」という指示の場合

工具タイルを探して、見つけたら工事カードの上に置いてください。工事をクリアしたら元の場所に戻します。



「ダイスを●個振って~!」という指示の場合

ダイスを指定の数が出るまで振り直してください。ダイスを2個振る時は同時に振ってください。片方だけ出目を残しておくことはできません。



「設備搬入作業」の場合

ヘルメットと保護具を両手に持って、ダイスを持ち上げ、右図のように工事カードの上に乗せます。



「ダイスを2個積み上げろ!」という指示の場合

ダイスを縦に重ねてください。



「●●を親指の上に置き、1回転以上するように親指で弾く」という指示の場合、コインスのように上に指で弾いてください。



#### ■地震

右利きの人は左手で、左利きの人は右手でダイスを積みみます。積み時は1人1個ずつ時計回りの順番で積みみます。8個積み終わっても崩れなかった場合は山札の脇に表向きで置きます。




#### ■落雷

このカードの四隅の上からダイスを全員同時に落とします。自分の色のダイスを忘れないようにしましょう。



#### ■台風

コインスのようにヘルメットを親指で弾きます。ヘルメット面を出せなかった人が出た時点でその人が受け取ります。全員ヘルメットを出した場合は山札の脇に表向きで置きます。



#### ■漏電

「整理整頓」などで工具タイルが重なっている人がいたら工具タイルを広げます。一番少ない人が複数いる場合じゃんけんをして負けた人が受け取ります。



#### ■人材不足

ダイス2個の合計が一番小さい人が受け取ります。一番小さい人が複数いる場合はその人達で再度振り、小さい人が受け取ります。



## ゲームの終了

山札がなくなった瞬間、ゲームが終了します。

全員で「お疲れ様でした!」と言いましょ。

全員手を止めて、まだクリアしていない工事は脇によけます。

※最後がアクシデントの場合は、それを行ってから終了します。



1+2+1-2=2  
合計2点

それぞれ獲得した工事カードに書かれている点数を合計します。点数の合計が一番多い人の勝ちです。

おめでとう、  
君がナンバーワンの  
電気工事士だ!



※合計点数が同じだった場合は、ゲットした枚数が多い人が勝ちとなります。それも同じだった場合は勝利をわかちあいましょ。