

このたびは、弊社製品をお買い上げいただき誠にありがとうございます。
ご使用前に必ずこの説明書をよくお読みの上、正しくお使いください。
(この説明書は、必ず保管しておいてください。)

安全上のご注意

施工、使用（操作・保守・点検）の前に必ずこの説明書とその他の注意書きをすべて熟読し、正しくご使用ください。機器の知識、安全の情報そして注意事項のすべてについて習熟してからご使用ください。この説明書では、安全注意事項を「危険」として表記してあります。

⚠️ 危険

取扱いを誤った場合に、危険な状況が起こりえて、死亡または重傷を受ける可能性が想定される場合。

● お守りいただく内容を次の図記号で区分しています。

❗️ 実行しなければならない内容です。

なお、**⚠️ 注意** に記載した事項でも、状況によっては重大な結果に結びつく可能性があります。いずれも重要な内容を記載していますので必ず守ってください。

■使用上のご注意

⚠️ 危険



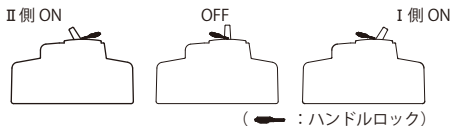
施錠時には端子カバー、絶縁キャップ等により南京錠と端子部の絶縁を十分取ってください。感電、火災のおそれがあります。

■適用機種

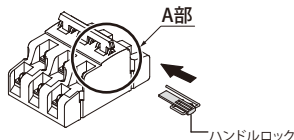
- DS32, DS33
- DS62, DS63, DS64 (製造ロット020201以降に対応)
- DS102, DS103, DS104
- DS202, DS203, DS204

■使用方法

ハンドルを右記の3カ所でロックが可能です。



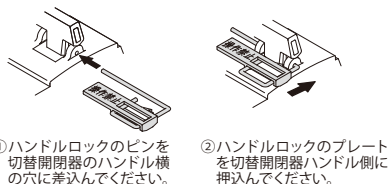
ハンドルロック取付手順 (ハンドルOFF位置例)



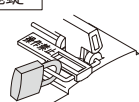
⚠️ 注意

切替開閉器のハンドルロック差込み側のスペースが55mm以上必要となります。

A部詳細 (取付手順)



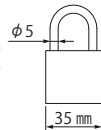
施錠



- ピンに南京錠を通し施錠してください。
- 南京錠は3個まで取付け可能です。

⚠️ 注意

南京錠は右図の呼び寸法 35 の市販品をご使用ください。



施工業者名

TEL

施工年月日

年 月 日

仕様など、お断りなしに変更することがありますのでご了承ください。
また、ご不明な点がありましたら弊社お客様相談室にお問合わせください。
この説明書の内容は 2013 年 12 月現在のものです。

C905931001