

このたびは、弊社製品をお買い上げいただき誠にありがとうございます。
ご使用前に必ずこの説明書をよくお読みの上、正しくお使いください。
(この説明書は、必ず保管しておいてください。)

安全上のご注意

施工、使用（操作・保守・点検）の前に必ずこの取扱説明書とその他の注意書きをすべて熟読し、正しくご使用ください。
機器の知識、安全の情報として注意事項のすべてについて熟読してからご使用ください。この取扱説明書では、安全注意事項のランクを「危険」「注意」として区分してあります。

危険	取扱いを誤った場合に、危険な状況が起こりえて、死亡又は重傷を受ける可能性が想定される場合。
注意	取扱いを誤った場合に、危険な状況が起こりえて、中程度の傷害を受ける可能性が想定される場合、及び物的損害だけの発生が想定される場合。

なお、 **注意** に記載した事項でも、状況によっては重大な結果に結びつく可能性があります。いずれも重要な内容を記載していますので必ず守ってください。

■使用上の注意

注意

- ・配電盤及びキュービクル内で使用してください。シールの剥がれ、色褪せ等が早期に生じる恐れがあります。

■使用方法

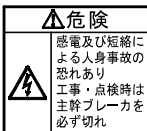
●警告ラベルセットの使用例

感電危険ラベル(保護板)
外形: 26×30mm



ローレットねじ又は
取手下部に貼付

活線工事危険ラベル
外形: 40×35mm



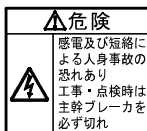
主幹スイッチ近傍の
保護板面に貼付

水抜き孔注意ラベル
外形: 26×18mm



水抜き加工されている
キャビネット内面の
水抜き穴近傍に貼付

活線工事危険ラベル
外形: 40×35mm

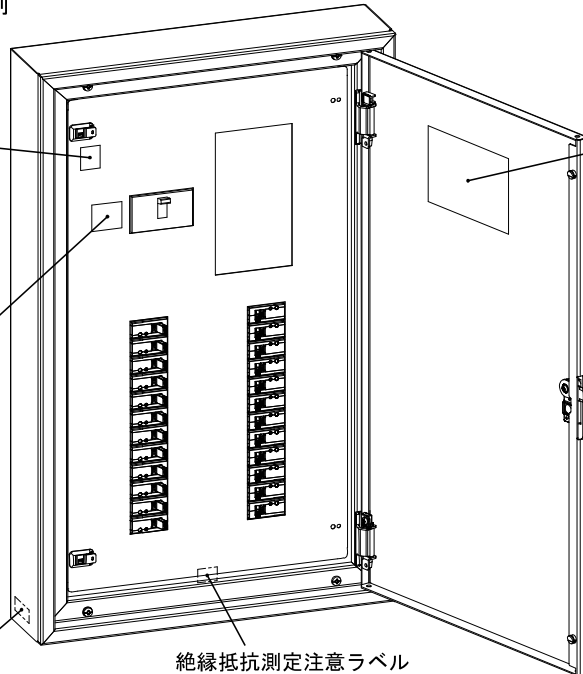


保護板が無い場合主幹スイッチ
及び引込端子近傍に貼付

感電危険ラベル(汎用)
外形: 26×30mm



主幹スイッチ又は引込端子
等の充電部近傍に貼付

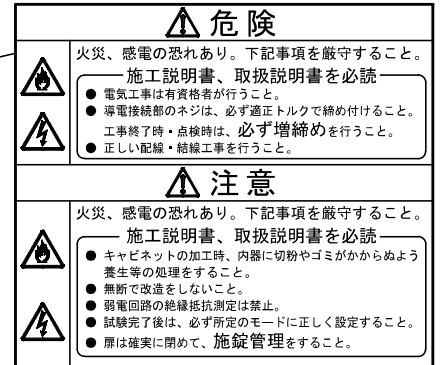


絶縁抵抗測定注意ラベル
外形: 26×18mm



弱電回路及び絶縁抵抗測定不可の機器等が
組込まれ絶縁抵抗測定される可能性がある
端子近傍に貼付

警告本体ラベル
外形: 115×110mm

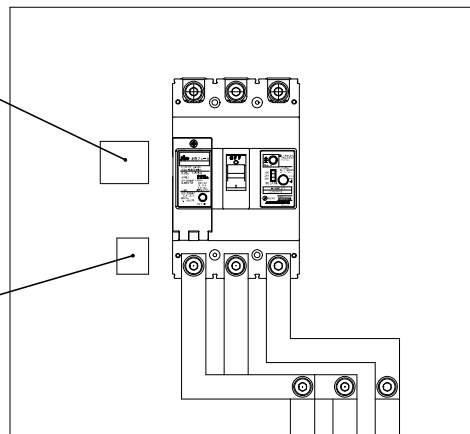


扉裏面に貼付

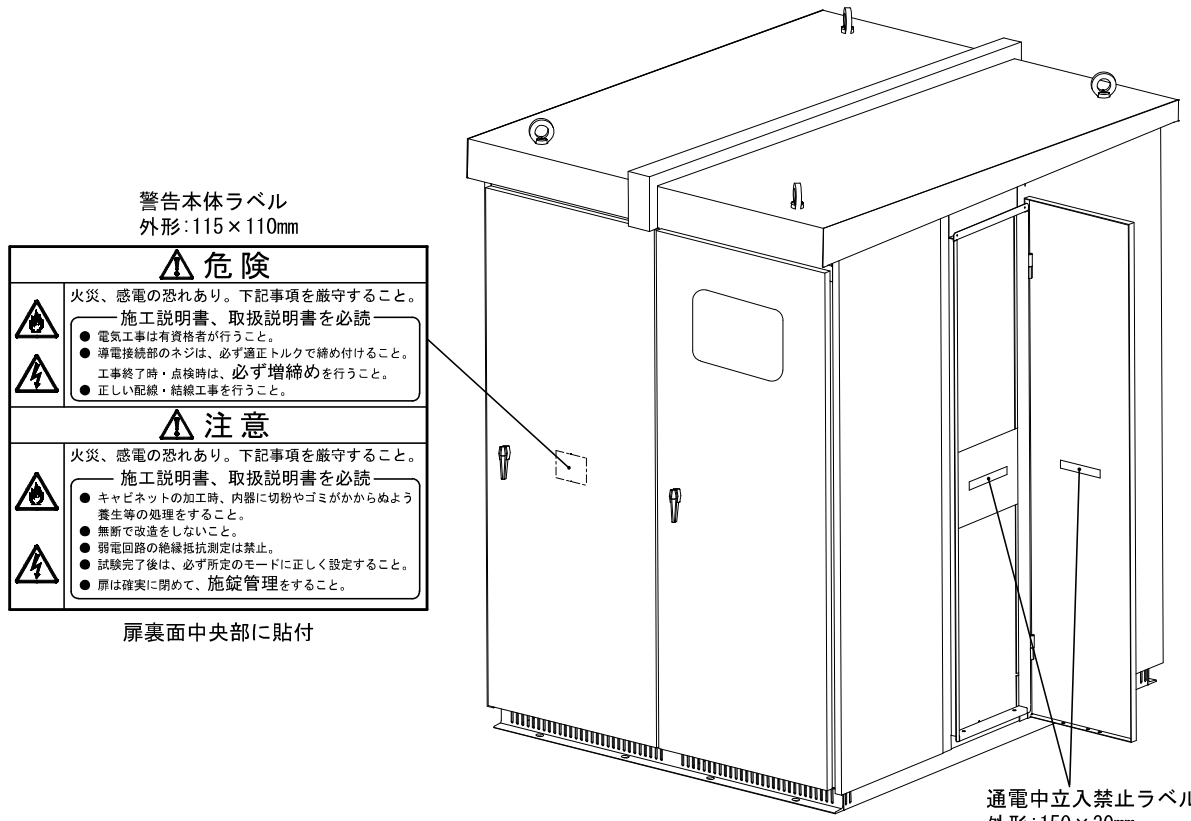
接触危険ラベル
外形: 26×30mm



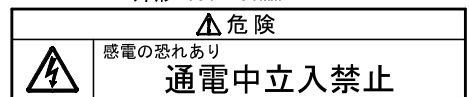
発熱部近傍に貼付



●警告ラベルセット及び通電中立入禁止ラベルの使用例(キュービクル)



扉裏面中央部に貼付

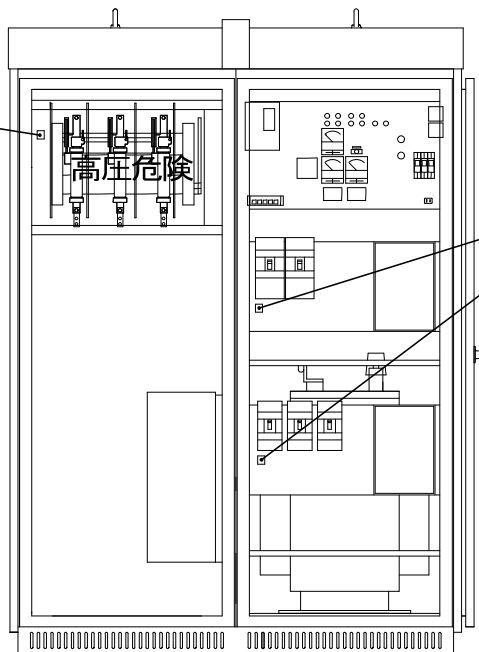


点検等でキュービクル内に容易に進入が可能となる場所の扉裏面中央部又はその近傍で容易に再読できる位置に貼付

感電危険ラベル(保護板)
外形:26×30mm



ローレットねじ又は
取手下部に貼付



注 警告ラベルセット及び通電中立入禁止ラベルは、「配電盤類の安全確保のための警告表示に関するガイドライン 2008年(社)日本配電制御システム工業会」に基づき作成されています。

施工業者名				
TEL	施工年月日	年	月	日

仕様等、お断りなしに変更することがありますのでご了承ください。
また、ご不明な点がございましたら弊社技術相談室にお問い合わせください。

この取扱説明書の内容は2008年12月現在のものです。