



# 【盤用パーツ選定ガイド】 ユーザー様向け操作マニュアル

### ＜動作推獎環境＞

WEBブラウザはChrome、IE、Safariの最新バージョンに対応しております。  
(詳細はP17をご参照ください)

2025年2月26日

# 目次

---

• 盤用パーツ選定ガイド	3
• 選定の流れ（盤用パーツ編）	4
• スタート画面（選定開始）	5
• ログイン画面	6
 ■ 盤用パーツ選定	
• 検索画面	7
• イメージ検索画面	8
• キーワード・カテゴリ検索画面（キーワード編）	10
• キーワード検索結果確認画面	11
• キーワード・カテゴリ検索画面（カテゴリ編）	12
• カテゴリ検索結果確認画面	13
• 製品詳細確認画面	14
• 選定内容・選定結果確認画面	15
• 見積書確認画面	16
• 確認事項・注意事項	17

# 盤用パーツ選定ガイド

## 【盤用パーツ選定ガイド】

当社カタログにあるパーツ類を簡単に検索・選定できるシステムです。

盤用パーツの選定から見積出力までを行うことができます。※

以下は大まかな流れとなります。

### 盤用パーツ

#### 1. 選定する

- ・イメージから探す  
※取付図を見てパーツを選択
- ・キーワード・カテゴリから探す  
※名称やカテゴリからパーツを選択



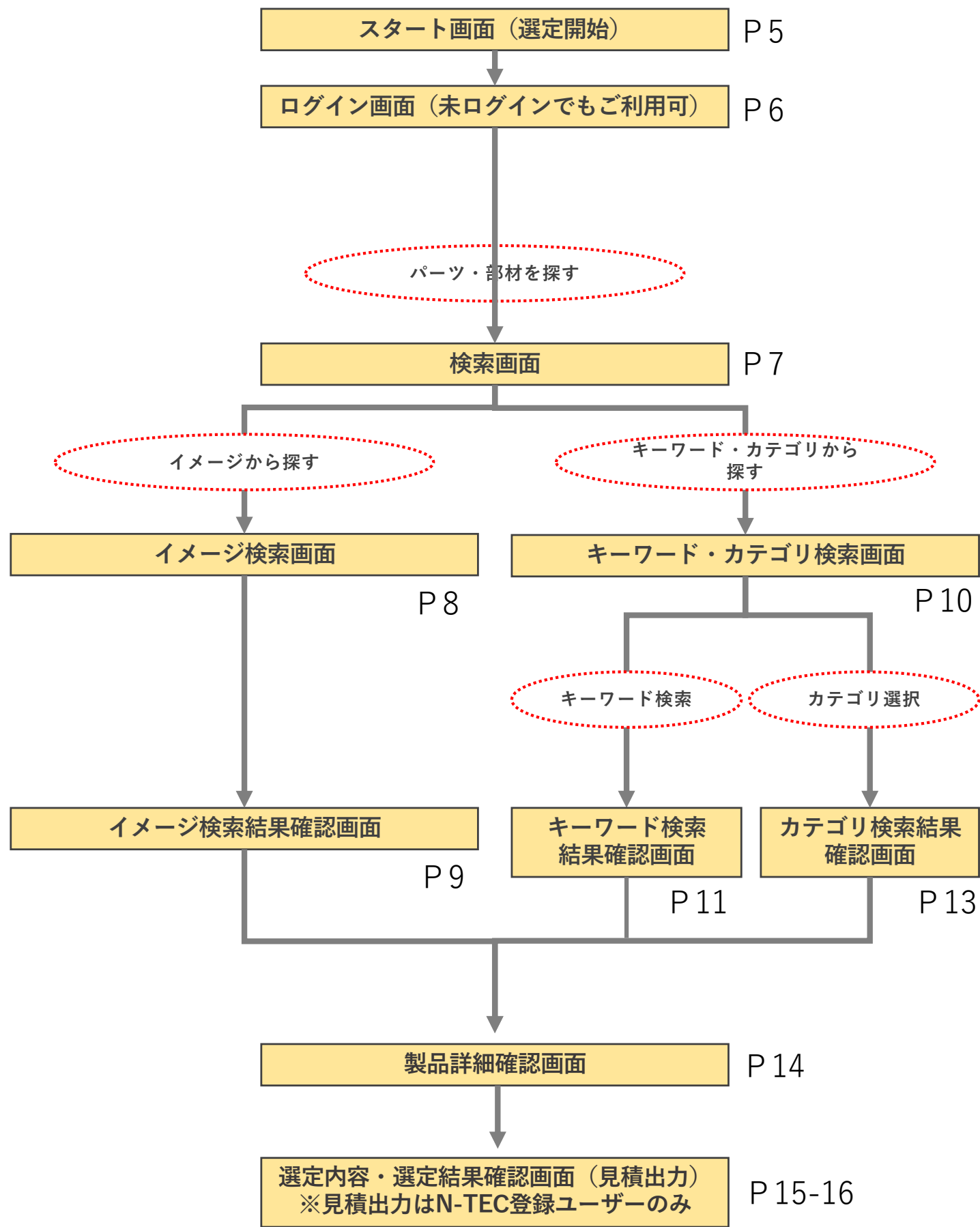
#### 2. 見積出力

- ・選定結果
- ・見積出力

#### (特記事項)

※ 選定した内容を見積出力するには、N-TECのメンバー登録が必要となります。

# 選定の流れ（盤用パーツ編）



## スタート画面（選定開始）

[illegible]

## ① 利用開始

「利用開始」ボタンをクリックし選定を開始します。



ログイン画面に進む&gt;&gt; P6

# ログイン画面



① 未登録バージョン	盤用パーツ選定ガイドの機能をお試しでご利用いただく場合は、こちらをクリックします。※1
② メンバーログイン	すでにN-TECのメンバー登録をされている方で、事前にメンバーログインされている場合は、こちらをクリックします。※2
③ 新規登録	N-TECの新規メンバー登録をされる方は、こちらをクリックします。※3



トップ画面に進む>> P7

## (特記事項)

※1 未登録バージョンでは、見積出力は行えません。

見積出力するには、N-TECのメンバー登録、メンバーログインが必要となります。

※2 N-TECログイン画面に遷移します。

ログイン後、盤用パーツ選定ガイド トップ画面に戻ります。

※3 N-TEC新規メンバー登録画面に遷移します。

登録後、盤用パーツ選定ガイド トップ画面に戻ります。

# 検索画面



① イメージから探す	盤用パーツの使用箇所のイメージから探したい場合は、こちらをクリックします。
② キーワード・カテゴリから探す	盤用パーツをキーワードや品名、カテゴリから検索したい場合は、こちらをクリックします。
③ 選定内容を見る	盤用パーツを選定した内容を確認したい場合は、こちらをクリックします。



① イメージ検索画面に進む>> P 8

② キーワード・カテゴリ検索画面に進む>> P 10

# イメージ検索画面

 盤用パーツ選定ガイド

NTO 日東工業株式会社 [マニュアル](#)

[トップ](#) / [検索方法](#) / [イメージ検索方法](#)

①

選定内容を見る

盤外装用 ▼ 盤取付用 ▼ 盤内装用 ▼ 配線用・配線補助用 ▼ 高圧用 ▼ 機械周辺用 ▼ EMC 関連パーツ ▼

盤外装用

②

転倒防止用パーツ



盤取付用

① 分類名	選定したい分類名をクリックすると、選択した分類のイメージに画面がスクロールします。
② 「+」アイコン	「+」アイコンにマウスのカーソルを合わせると、パーツの名称が吹き出しで表示されます。 選定したい「+」アイコンをクリックすると、イメージ検索結果確認画面に進みます。



② イメージ検索結果確認画面に進む >> P9



# イメージ検索結果確認画面

- イメージ検索画面（P8）で選択したパーツの一覧が表示されます。



## ① パーツ名・画像

選定したいパーツ名・画像をクリックすると、製品詳細確認画面に進みます。



① 製品詳細確認画面に進む>> P14

# キーワード・カテゴリ検索画面（キーワード編）

 盤用パーツ選定ガイド

NITTO 日東工業株式会社 [マニュアル](#)

[トップ](#) / [検索方法](#) / [キーワード・カテゴリ検索方法](#)

①

[選定内容を見る](#)

ハンドル

ハンドル用キー(キーNo.N2)  
ハンドル

Q 検索

盤外装用

盤取付用

盤内装用

配線用・配線補助用

高圧用

各種パーツ

機械周辺用

EMC関連パーツ

ハンドル

窓関連パーツ

配線サポート用パーツ

転倒防止用パーツ

絶縁ポスト

>

>

>

>

>

>

>

扉関連パーツ

設置用パーツ

保護用パーツ

その他パーツ

>

>

>

>

[前のページに戻る](#)

Copyright © 2020 NITTO KOGYO CORPORATION All rights reserved.

## ① 検索フォーム

選定されたい盤用パーツのキーワードや品名を入力して「検索」をクリックすると、キーワード検索結果確認画面に進みます。

■検索フォームには入力内容に連動した検索候補が表示されます。



① キーワード検索結果確認画面に進む >> P 11

# キーワード検索結果確認画面

- キーワード・カテゴリ検索確認画面（P 10）で検索した結果が一覧で表示されます。

 盤用パーツ選定ガイド

NTO 日東工業株式会社 [マニュアル](#)

[トップ](#) / [検索方法](#) / [キーワード・カテゴリ検索方法](#) / [製品選定](#)

② [選定内容を見る](#)

キーワード・品名を入力してください [Q 検索](#)

キーワード検索結果一覧

①

  
平面ハンドル

  
防水平面ハンドル

  
ステンレス防水平面ハンドル

  
ステンレス防水平面ハンドル(TAK8)

  
キーハンドル

  
封印付キーハンドル

  
(封印付)キーハンドル用ハンドル

  
防水コインハンドル

  
イカリ形キー付ハンドル

  
筒形ハンドル

  
防水角形ハンドル

  
防水ハンドル(小)

① パーツ名・画像	選定したいパーツ名・画像をクリックすると、製品詳細確認画面に進みます。
② 検索フォーム	前ページのキーワード・カテゴリ検索画面に戻ることなく、キーワード検索結果確認画面の中で、再検索ができます。 ■検索フォームには入力内容に連動した検索候補が表示されます。



① 製品詳細確認画面に進む>> P 14

# キーワード・カテゴリ検索画面（カテゴリ編）

 盤用パーツ選定ガイド

NITTO 日東工業株式会社 [マニュアル](#)

[トップ](#) / [検索方法](#) / [キーワード・カテゴリ検索方法](#)

選定内容を見る

キーワード・品名を入力してください Q 検索

① カテゴリから探す

盤外装用

盤取付用

盤内装用

配線用・配線補助用

高圧用

各種パーツ

機械周辺用

EMC関連パーツ

②

ハンドル

窓関連パーツ

配線サポート用パーツ

転倒防止用パーツ

絶縁ポスト

扉関連パーツ

設置用パーツ

保護用パーツ

その他パーツ

◀ 前のページに戻る

Copyright © 2025 NITTO KOGYO CORPORATION All rights reserved.

① 分類名	選定したい盤用パーツの分類（盤外装用等）にマウスのカーソルをあわせると、分類の右側に分類に対応したパーツ名（ハンドル等）が表示されます。
② パーツ名	パーツ名にマウスのカーソルを合わせると、パーツ名の下側にパーツに対応したパーツ画像が表示されます。選定したいパーツ名をクリックすると、カテゴリ検索結果確認画面に進みます。



② カテゴリ検索結果確認画面に進む>> P13

# カテゴリ検索結果確認画面

- キーワード・カテゴリ検索画面（P 12）で選択したパーツの一覧が表示されます。

 盤用パーツ選定ガイド

NTO 日東工業株式会社 [マニュアル](#)

[トップ](#) / [検索方法](#) / [キーワード・カテゴリ検索方法](#) / [製品選定](#)

[選定内容を見る](#)

## ハンドル

  
平面ハンドル

  
防水平面ハンドル

  
ステンレス防水平面ハンドル

  
ステンレス防水平面ハンドル(TAK8)

  
防水キャップ

  
キーハンドル

  
封印付キーハンドル

  
(封印付)キーハンドル用ハンドル

  
防水コインハンドル

  
角形取手

  
イカリ形キー付ハンドル

  
筒形ハンドル

## ① パーツ名・画像


選定したいパーツ名・画像をクリックすると、製品詳細確認画面に進みます。



① 製品詳細確認画面に進む > > P 14



# 製品詳細確認画面

● 検索画面で選択したパーツの詳細（品名一覧）が表示されます。

 盤用パーツ選定ガイド

NITO 日東工業株式会社


マニュアル

製品表の「」をクリックすることで選定内容を追加できます。更に「」をクリックすると、選択した製品の数量変更が行えます。選定内容の確認、見積書の出力（※N-TECメンバーログイン必要）する場合は、右の「選定内容を見る」をクリックします。

3

選定内容を見る

## [H] 平面ハンドル（屋内用）



材質	亜鉛合金(ZDC)
表面処理	クロムめっき

写真の商品シリーズの代表例を記載しています。

1 明書 取扱 取扱 2 -11AN,H-12AN,H-13AN) -11AN,H-12AN,H-13AN)

1コ入

図面	品名記号	セット内容	納期区分	標準価格(円)
	<input checked="" type="checkbox"/> H-11AN-Z	ハンドル1コ、止め金1コ、キーNo. N200 1コ		2,850
	<input checked="" type="checkbox"/> H-12AN-Z			3,700
	<input checked="" type="checkbox"/> H-13AN-Z			4,550

① 図面	選定した盤用パーツの図面を確認したい場合は、『図面』ボタンをクリックします。 ■お試し版ではP D F データのみご確認いただけます。
② 品名記号	品名記号の左にあるチェックボタンをクリックすると『選定内容・選定結果』に情報が蓄積されます。 更にチェックボタンをクリックすると数量変更が行えます。 ■数量変更は、選定結果画面でも行えます。
③選定内容を見る	ボタンをクリックすると『選定内容・選定結果確認』画面に移り、これまでに選定いただいた内容を確認することができます。



選定内容・選定結果確認画面に進む>> P 15

# 選定内容・選定結果確認画面

- 製品詳細確認画面（P 15）で選択したパーツの一覧が表示されます。  
見積出力ボタン※で見積書（P D F）の作成ができます。  
※N-TECメンバー登録必要

 盤用パーツ選定ガイド

 日東工業株式会社

マニュアル

選定内容・選定結果

合計金額：11,100円

1 最新の情報に更新 登録順表示 製品名順表示 全てを削除

製品	小分類	数量	標準価格		削除
			単価	合計	
H-11AN-Z	平面ハンドル（屋内用）	+ 1 -	2,850円	2,850円	
H-12AN-Z	平面ハンドル（屋内用）	+ 1 -	3,700円	3,700円	
H-13AN-Z	平面ハンドル（屋内用）	+ 1 -	4,550円	4,550円	
合計		3	-	11,100円	

× 閉じる 2 見積出力

Copyright © 2021 NITTO KOGYO CORPORATION All rights reserved.

①製品情報	前ページで選択された製品の一覧が表示されます。数量変更・削除が可能です。
②見積書出力	「見積出力」をクリックすると、選定結果を反映した見積書（PDF形式）を出力します。 <div>● ご注意 N-TECメンバーでログインをしていない場合は、『見積出力』ボタンが表示されません。</div>



見積書確認画面に進む>> P 16

# 見積書確認画面

●前ページ（選定結果）の見積内容が見積書（PDF）で出力されます。

No. 1/1

## 御 見 積 書

御中

様

2021 年 03 月 23 日

件名

**NITO** 日東工業株式会社

単価・金額は、すべて標準価格です。  
ご発注の場合は、お取引のある代理店へご連絡ください。

合計金額                      ¥11,100

見積有効期限                      発効日より 30日間

※見積価格には消費税及び地方消費税は含まれておりません。消費税及び地方消費税は別途申し受けます。

No.	品 名	数 量	単 価   円	金 額   円
1	平面ハンドル                      H-11AN-Z	1	2,850	2,850
2	平面ハンドル                      H-12AN-Z	1	3,700	3,700
3	平面ハンドル                      H-13AN-Z	1	4,550	4,550
合計金額				11,100



# 確認事項・注意事項

- ・動作環境について  
利用端末・画面最適化、推奨ブラウザは下記となります。

利用 端末	画面の 最適化区分	推奨ブラウザ	備考
PC端末	対応	・IE（最新バージョン） ・Chrome（最新バージョン） ・Safari（最新バージョン）	edgeは対象外
スマート フォン 端末	非対応	—	スマートフォン端末での閲覧は可能 但し、スマートフォン端末に最適化した 画面の表示ではなく、PC端末で閲覧する 画面を表示
タブレット 端末	非対応	—	タブレット端末での閲覧は可能 但し、タブレット端末に最適化した画面 の表示ではなく、PC端末で閲覧する画面 を表示

- ・内装ユニット選定の各画面において、タブの複製を行った  
操作には対応しておりません。

改定履歴

2021年5月24日	初版
2024年12月11日	第2版
2025年2月26日	第3版

---

ご利用いただきまして、誠にありがとうございます。  
今後とも、よろしくお願い申し上げます。